

医系総合大学 昭和大学との共同研究

シロップ剤計量器

シロップぴったり シロピィ


- shiropy -

おくすり



ラクラク

投薬瓶にセットしてパパッと計量！
シロップ剤が必要な量でぴたっと止まる、
シロップ剤計量器の
シロップぴったり「シロピィ」です。



ポイント - point -

お医者さん、小児科看護師さん、
薬剤師さんと考えました!




正確 シロップ剤を素早く正確に計量できます。

5種類 1ml、1.5ml、2ml、2.5ml、3mlの5種類が計れます。

水薬 一般的な樹脂製の投薬瓶に装着可能です。

再利用 洗って何度も使えます。



使い方 - how to use -



1 取付ける

ノズルを投薬瓶に取付けます。
上から矢印の向きに
押しながら回すと、まっすぐに
締まります。




2 ステップに合わせる

ノズルの柱を
必要な計量カップのステップに
合わせます。



3 シロップ剤を出す

投薬瓶を逆さにして、投薬瓶
からシロップ剤をゆっくり押し
出します。



4 計量完了!

シロップ剤の液面が、
ノズルの先端を超えたら計量
完了です。

※余分に出たシロップ剤は投薬瓶
の復元力で吸い上げられます。



5 服用

計量カップで
そのまま服用できます。



6 保管

保管の際には
オーバーキャップを
装着してください。

ステップにはノズルの柱を
垂直に当ててね!



商品名	シロップぴったり シロピィ
計量カップ容量	1ml、1.5ml、2ml、2.5ml、3ml
材質	ノズル: ポリエチレン製 オーバーキャップ、計量カップ: ポリプロピレン製
耐熱温度	80℃

特許出願済

●ご不明な点、ご質問などありましたら、下記までお問い合わせください。

日本 山村硝子株式会社 ファーマキット事業グループ
〒160-0023 東京都新宿区西新宿6-14-1 新宿グリーンタワービル20階

MAIL pharmakit@yamamura.co.jp

TEL 03-3349-7252 [受付時間] 10:00~17:00(土日祝日を除く)

【使用上の注意】

- 火の側に置いたり、熱湯はかけないでください。変形の原因になります。
- 冷凍庫に入れないでください。●電子レンジで使用しないでください。
- 各種投薬瓶の形状に合う様に作られていますが、チャイルドロックなど、特殊な形状には適合しません。●漏れる場合は使用を中止してください。
- 洗浄時に食洗器は使用せず、手洗いしてください。●固いたわしなどで洗うと傷が入ることがあるので、柔らかいスポンジなどで洗ってください。
- オーバーキャップは強く締め過ぎないでください。
- 投薬瓶は付属していません。

日本山村硝子株式会社

